






Acheteur:	NR. COMMANDES DU SUN WINNER GROUPE:		
	NR. COMMANDES DU CLIENT		
	DATE DE COMMANDE:	TEMPS DE REALISATION	
	50 % DE PREPAIEMENT	100 % PRÉ-PAIEMENT (2 % de remise en plus)	
	TRANSPORT SUN WINNER GROUP	COLLECTE PERSONNELS	


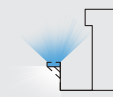
Couleur de la structure		Couleur des lamelles		Commande de pergola	
Couleur	Nr. Couleur	Couleur	Nr. Couleur		
Standard		Standard		Télécommande	Blanc / Noir
Supplémentaire		Supplémentaire		Central Bluetooth	
RAL		RAL		Central Wi-fi	
Imitation bois		Imitation bois		Système audio	
Anodisé		Anodisé		Système audio avec la central Bluetooth (2 haut-parleurs)	Blanc / Noir
Tiger Coatings		Tiger Coatings			

Eclairage LED bandeau intégré dans les lamelles		Spots LED / Lampes LED en lamelles		
nombre de lamelles led	Type d'éclairage	Type	nombre de lamelles led	Nombre de points dans les lattes
Blanc	RGBW	SPOT		LED LAMPES
				

Capteurs météo		Win Climatic	Win Screen	Suppléments		Lampe à LED verticale		
Capteur de vent	Capteur de pluie			Produits	Quantité	Nr.poteux	Côté pergola	Quantité

Spot LED dans la couronne		Isolation thermique et acoustique en lamelles	
Côté pergola	Nombre de points		
			
		Câblage supplémentaire	

Store Win Screen									
Côté Pergola	Taille des coffres	OF %	Symbole de tissu	Commande	Motorisation	Contrôle: télécommande, capteurs, panneaux de contrôle	Perçage de guides	Barre de charge	Modèle de fenêtre cristal

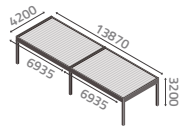
Bandes LED intégrées à la gouttière		Froid 6500K	Chaud 3000K
TYPE - B		Blanc / RGB / RGBW	
TYPE - C		Blanc + RGB	

Profilés en aluminium supplémentaires				Tôlerie				
Type de profil	Longueur (mm)	Couleur	Quantité	Type de tôlerie	Longueur (mm)	Ruban 3M	Couleur	Quantité

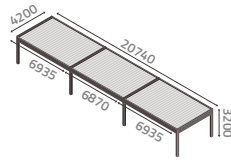
Radiateurs de chaleur		Colour	Type	Quantité
Radiateur de chaleur - Modèle 1 (câblé par interrupteur)		Blanc		
		Noir		
Radiateur de chaleur - Modèle 2 (contrôlé par une télécommande séparée)		Blanc		
		Noir		
Radiateur de chaleur - Modèle 3 (contrôlé par une télécommande depuis la pergola)		Blanc		
		Noir		
Radiateur de chaleur - Modèle 4 (contrôlé par une télécommande pergola et régulation de puissance)		Blanc		
		Noir		

PERGOLA MODULAIRE 1 RANG

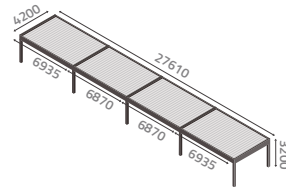
Choisissez un modèle de pergola



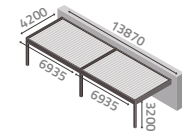
TYPE - A2



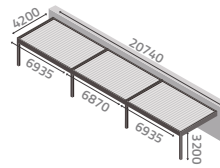
TYPE - A3



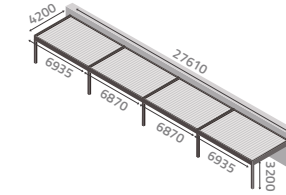
TYPE - A4



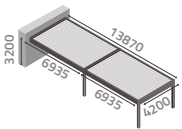
TYPE - B2



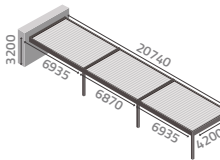
TYPE - B3



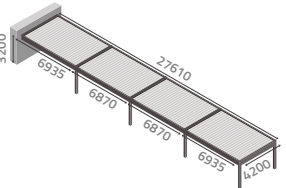
TYPE - B4



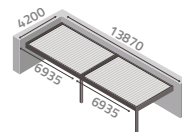
TYPE - C2



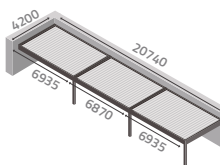
TYPE - C3



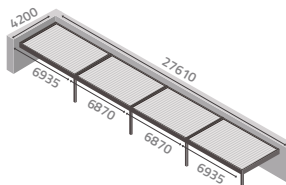
TYPE - C4



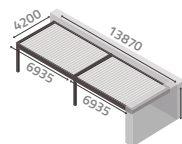
TYPE - D2



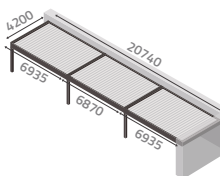
TYPE - D3



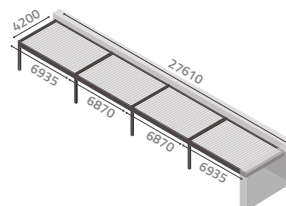
TYPE - D4



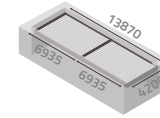
TYPE - E



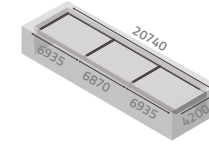
TYPE - E



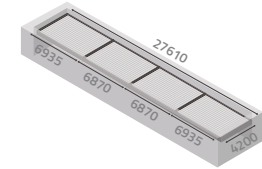
TYPE - E



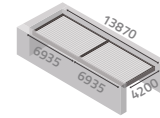
TYPE - F2




TYPE - F3



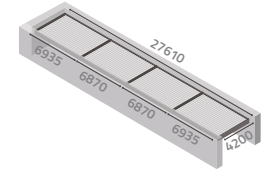
TYPE - F4



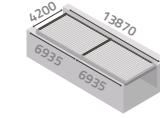
TYPE - G2



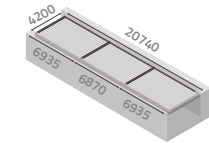
TYPE - G3



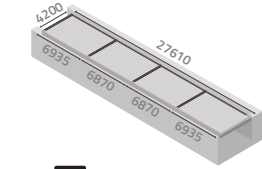
TYPE - G4



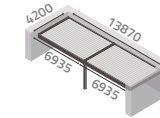
TYPE - H2



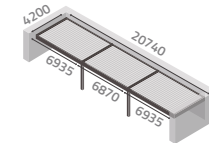
TYPE - H3



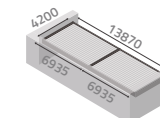
TYPE - H4



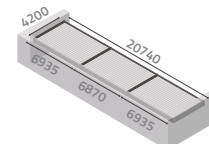
TYPE - I2



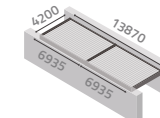
TYPE - I3



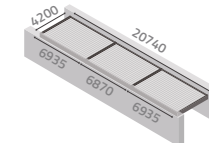
TYPE - J2



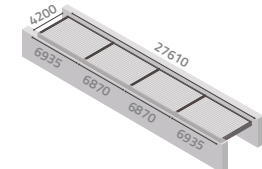
TYPE - J3



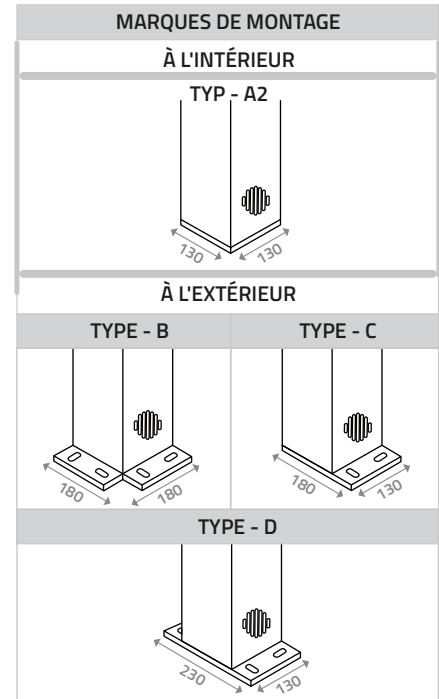
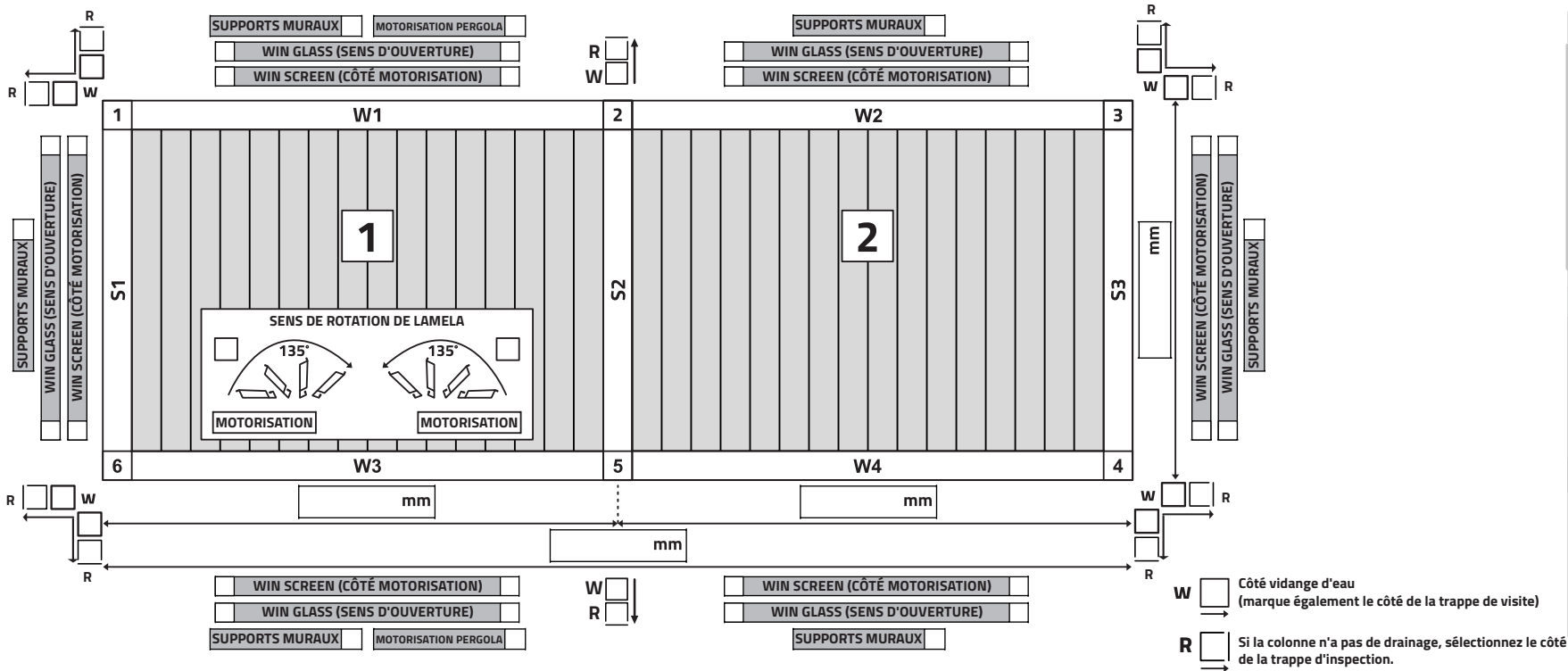
TYPE - K2



TYPE - K3



TYPE - K4



W Côté vidange d'eau (marque également le côté de la trappe de visite)

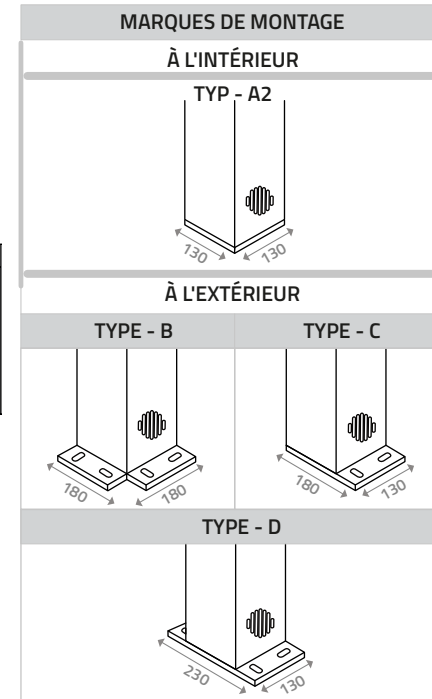
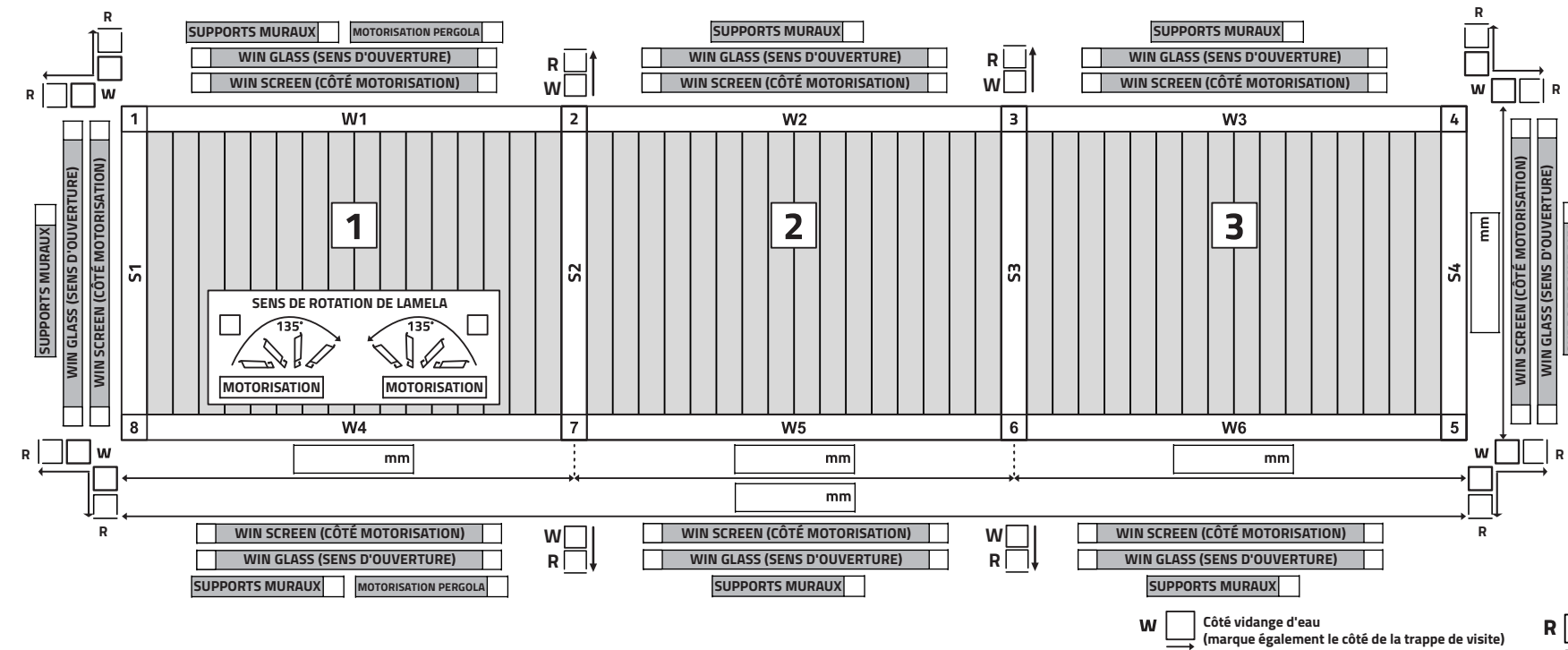
R Si la colonne n'a pas de drainage, sélectionnez le côté de la trappe d'inspection.

POTEAUX DE SPPORTS					
N° jambe	Hauteur totale (mm)	Type de marque de montage	Vernissage de la marque en couleur construction ou RAL	Drainage	Poteau électrique
1					
2					
3					
4					
5					
6					
7					X
8					
9					
10					

PRISE ELECTRIQUE		
Type	Hauteur mm (Depuis le bas du poteau)	Nombre poteux

Type d'installation des volets Win Screen	
DANS RENFORCEMENT	Côté pergola
À L'EXTÉRIEUR	Côté pergola

REMARQUE : LORS DE LA COMMANDE D'UN SYSTÈME DE VITRAGE WIN GLASS, REMPLISSEZ EN PLUS LE FORMULAIRE DE COMMANDE WIN GLASS




POTEAUX DE SPPORTS					
N° jambe	Hauteur totale (mm)	Type de marque de montage	Vernissage de la marque en couleur construction ou RAL	Drainage	Poteau électrique
1					
2					
3					
4					
5					
6					
7					
8					
9					
10					





PRISE ELECTRIQUE		
Type	Hauteur mm (Depuis le bas du poteau)	Nombre poteux

Type d'installation des volets Win Screen	
DANS RENFORCEMENT	Côté pergola
À L'EXTÉRIEUR	Côté pergola

REMARQUE : LORS DE LA COMMANDE D'UN SYSTÈME DE VITRAGE WIN GLASS, REMPLISSEZ EN PLUS LE FORMULAIRE DE COMMANDE WIN GLASS

PERGOLA MODULAIRE 1 RANG - VUE DE DESSUS



LÉGENDE	
Poteaux de sports	
Drainage verticalement ver le bas	
Vidange latérale	
Win Screen	ZIP
Win Glass	Glass
Radiateur	P
Haut-parleur	

INFORMATIONS COMPLÉMENTAIRES